



ATENEO ECOLÓGICO
DEL ORINOCO
SIMÓN BOLÍVAR



Observatorio Guayanés
de Violencia de
Género Fundado 2010

25
ANIVERSARIO
1998-2024

Reporte de Incidencia y Prevalencia
VIOLENCIA CONTRA LA MUJER
Estado Bolívar, Año 2024

Preliminar 25/NOV/2024



REPORTE PRELIMINAR AÑO 2024
INCIDENCIA Y PREVALENCIA DE LA
VIOLENCIA CONTRA LA MUJER EN EL ESTADO BOLÍVAR
AL MES DE NOVIEMBRE.

TABLA N°1: INCIDENCIA DE CASOS SEGÚN TIPOS DE VIOLENCIA CONTRA LA MUJER EN EL ESTADO BOLÍVAR PARA EL AÑO 2024.

TIPO DE VIOLENCIA	INCIDENCIA CASOS	DIFERENCIAL CON 2023
VIOLENCIA FÍSICA	7.572	(+) 16%
VIOLENCIA PSICOLÓGICA	11.917	(+) 0,55%
VIOLENCIA SEXUAL	387	(+) 33,44%
ACOSO	2.636	(+) 40,5%
AMENAZA	2.210	(-) 26%
VIOLENCIA PATRIMONIAL	318	(+) 14,3%
FEMICIDIO	12	0%
SIN TIPIFICAR / OTROS	781	(-) 15,60%
TOTAL	25.832	(+) 4,5%

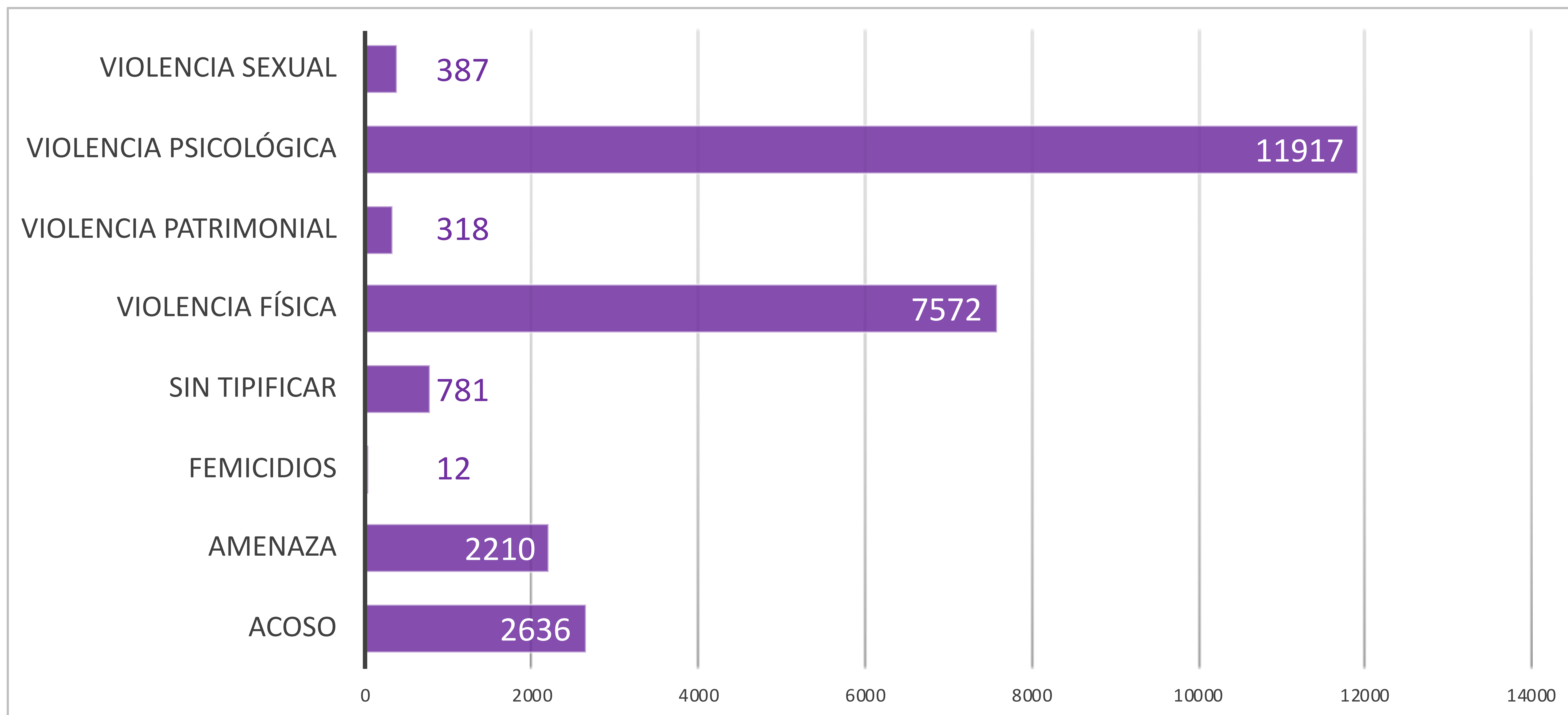
Fuente: Observatorio Guayanés de Violencia Basada en Género, 2024

TABLA N° 2: SERIE HISTÓRICA INCIDENCIA DE CASOS REGISTRADOS TIPIFICADOS Y SIN TIPIFICAR DE VIOLENCIA CONTRA LA MUJER EN EL ESTADO BOLÍVAR PERÍODO AÑOS 2013-2024.

TIPO DE VIOLENCIA	2013	2014	2015	2016	2017	2018	2019	2020	2021	2022	2023	2024	TOTAL
VIOLENCIA FÍSICA	1.853	2.122	2.227	5.677	5.753	6.405	7.254	8.624	7.395	5.502	6.529	7.572	66.913
VIOLENCIA PSICOL.	811	1.084	800	2.510	2.608	3.616	4.988	5.595	7.609	9.231	11.851	11.917	62.620
VIOLENCIA SEXUAL	31	112	65	45	110	83	129	132	166	209	290	387	1.759
ACOSO	584	958	1.137	1.989	2.058	3.583	3.753	4.497	3.377	3.552	1.876	2.636	30.000
AMENAZA	1.035	1.220	1.496	3.428	3.359	3.982	4.431	5.140	2.682	2.878	2.957	2.210	34.818
VIOLENCIA PATRIMON.	40	288	148	158	263	252	172	112	146	266	278	318	2.441
FEMICIDIO	91	99	106	65	46	38	36	16	21	21	12	12	562
VIOLENCIA LABORAL	8	11	4	5	SD	SD	16	SD	SD	SD	SD	SD	44
SIN TIPOS OTROS	332	510	6.522	3.467	2.908	2.348	3.336	4.230	713	817	925	781	26.889
TOTAL	4.785	6.404	12.505	17.344	17.105	20.307	24.115	28.346	22.109	22.476	24.718	25.833	226.046

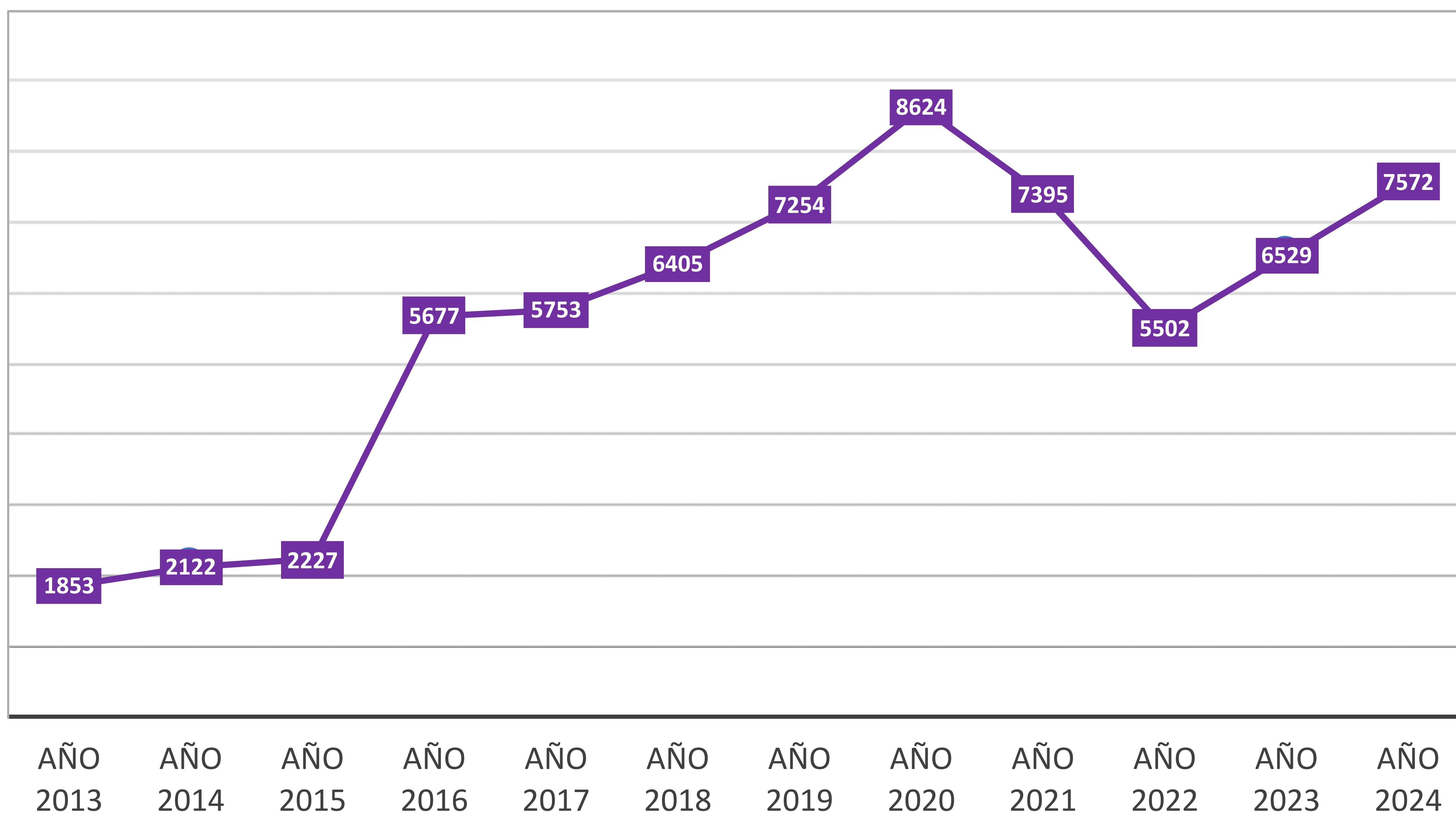
Fuente: Observatorio Guayanés de Violencia Basada en Género, 2024

GRÁFICO N°1: INCIDENCIA DE CASOS SEGÚN TIPOS DE VIOLENCIA CONTRA LA MUJER EN EL ESTADO BOLÍVAR PARA EL AÑO 2024.



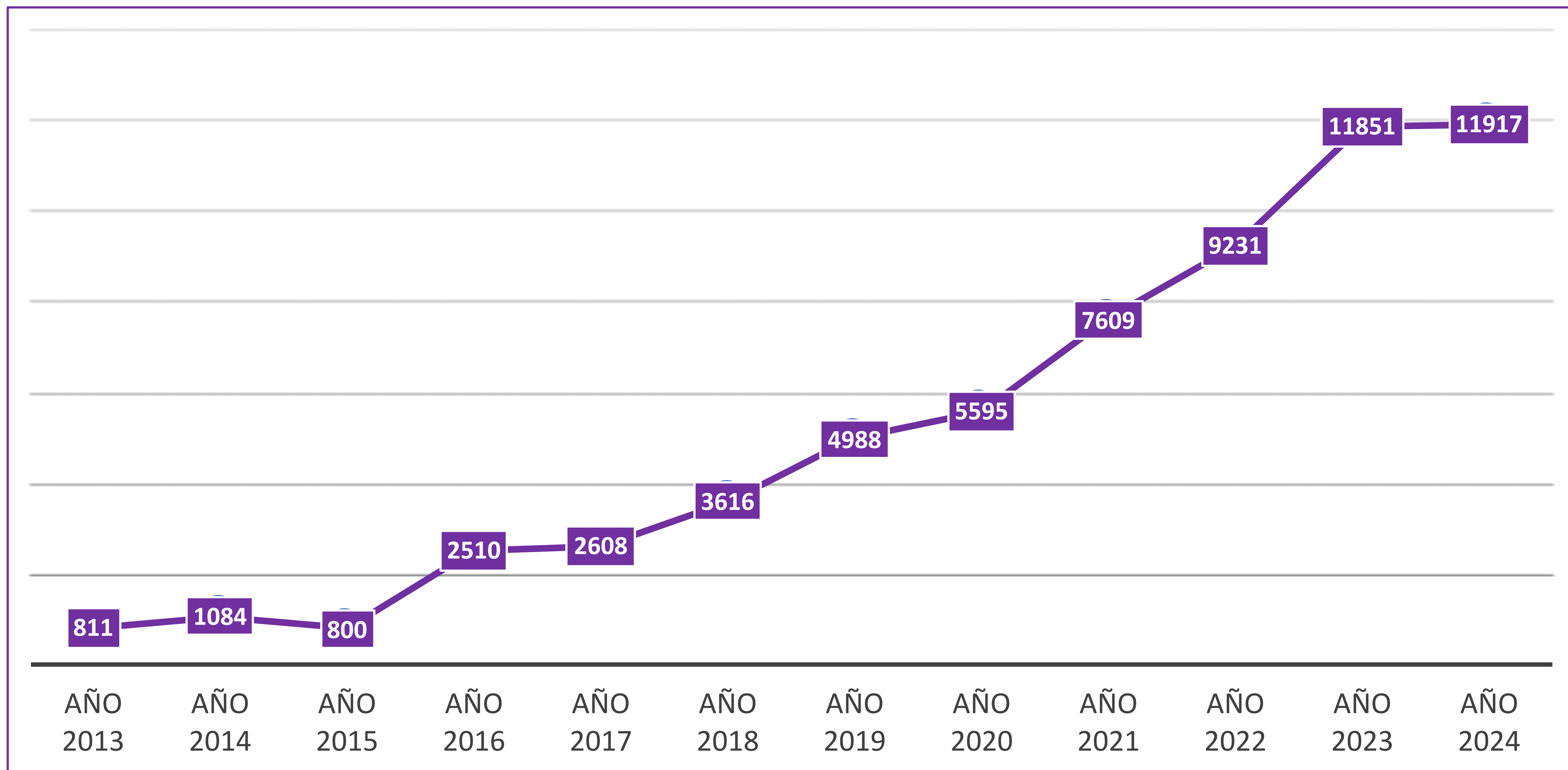
Fuente: Observatorio Guayanés de Violencia Basada en Género, 2024

GRÁFICO N°2: COMPORTAMIENTO INCIDENCIA ACUMULADA DE CASOS DE VIOLENCIA FÍSICA CONTRA LAS MUJERES EN EL ESTADO BOLÍVAR PERÍODO 2013-2024.



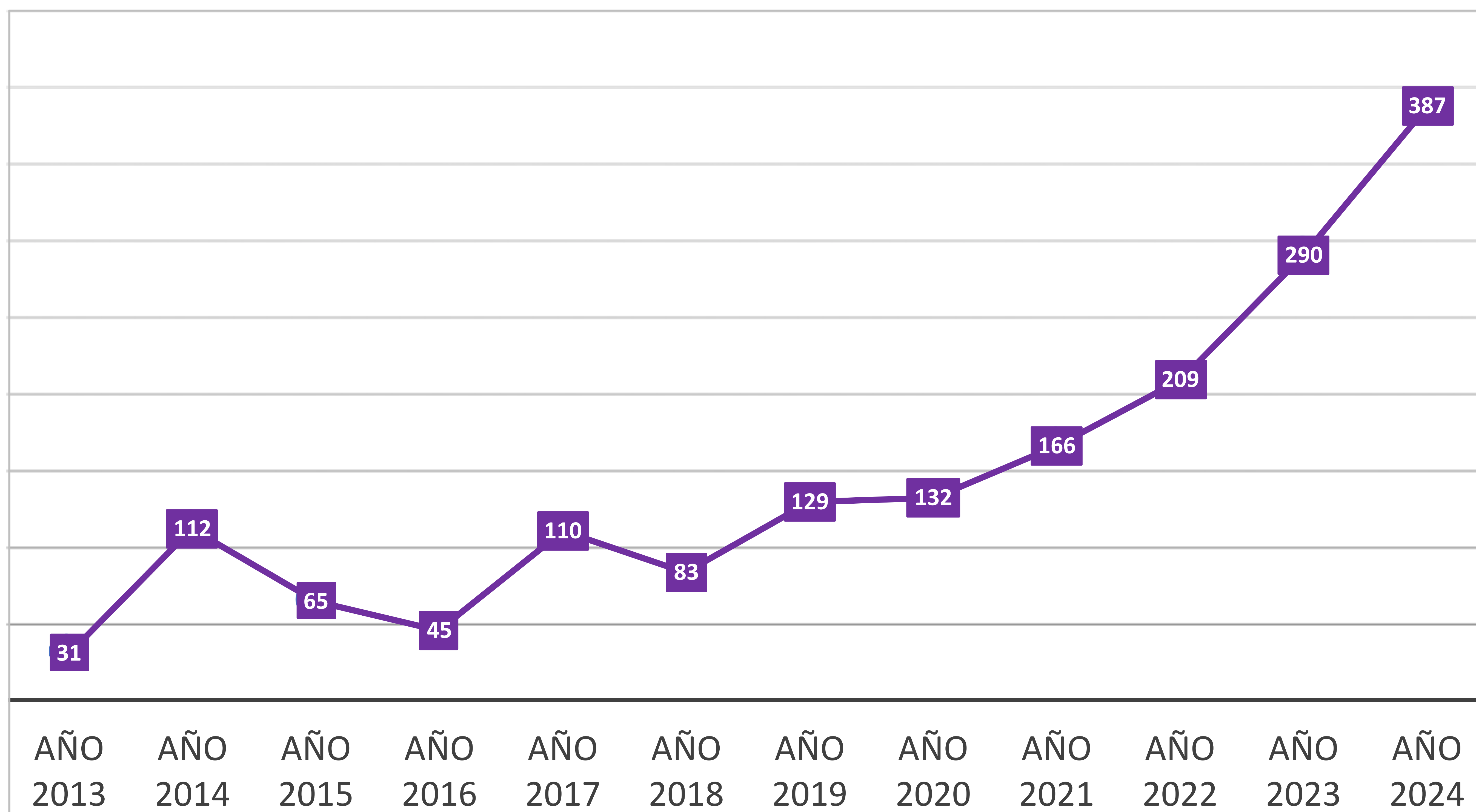
Fuente: Observatorio Guayanés de Violencia Basada en Género, 2024

GRÁFICO N°3: COMPORTAMIENTO DE INCIDENCIA ACUMULADA DE CASOS DE VIOLENCIA PSICOLÓGICA CONTRA LAS MUJERES EN EL ESTADO BOLÍVAR PERÍODO 2013-2024.



Fuente: Observatorio Guayanés de Violencia Basada en Género, 2024

GRÁFICO N°4: COMPORTAMIENTO DE INCIDENCIA ACUMULADA DE CASOS DE VIOLENCIA SEXUAL CONTRA LAS MUJERES EN EL ESTADO BOLÍVAR PERÍODO 2013-2024.



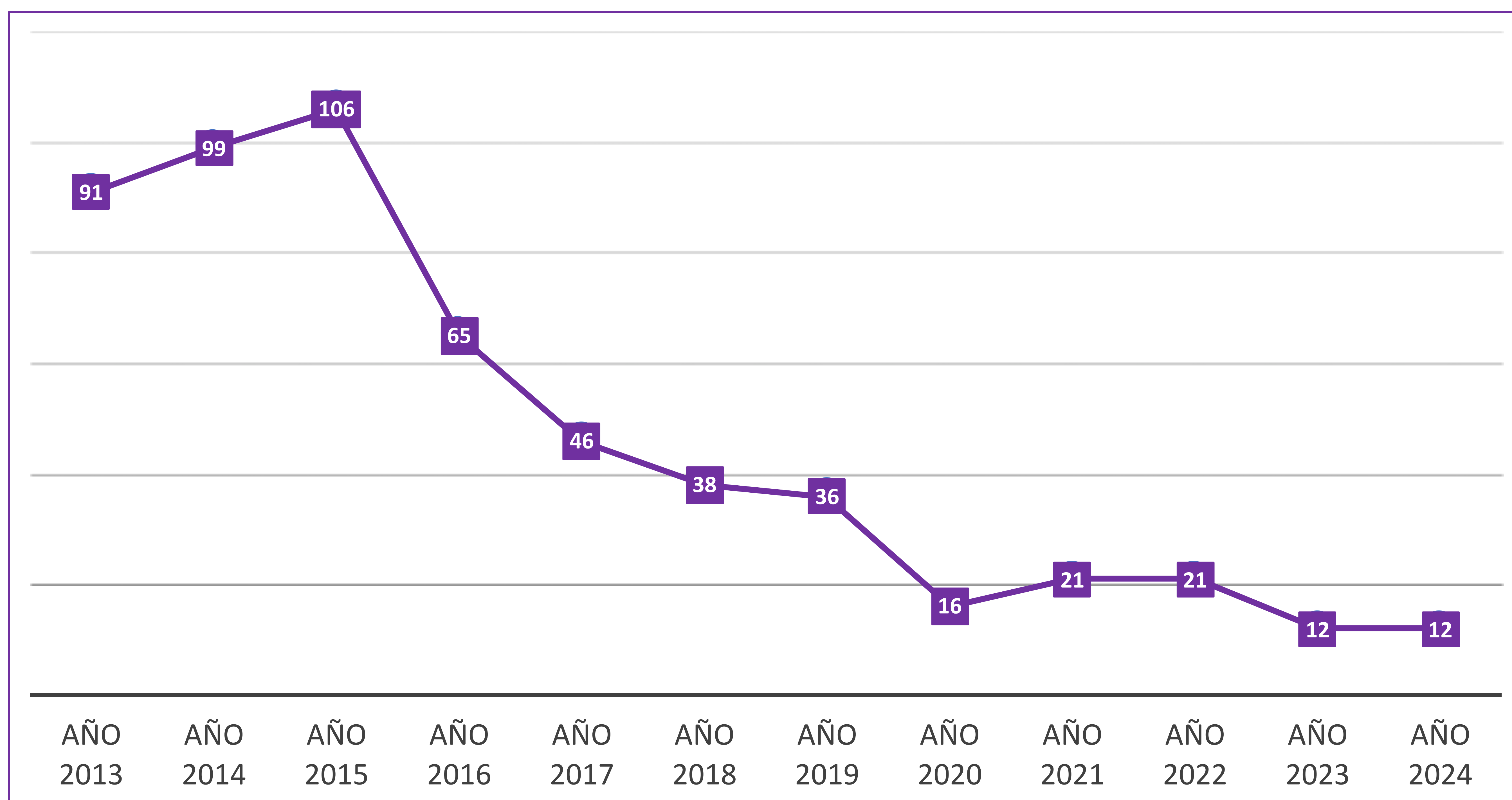
Fuente: Observatorio Guayanés de Violencia Basada en Género, 2024

TABLA N°3: GRUPOS ETARIOS SOBREVIVIENTES DE VIOLENCIA SEXUAL (VIOLACIONES) DEL ESTADO BOLÍVAR AÑO 2024 (INCLUYE FEMICIDIOS EN LOS CUALES SE PERPETRÓ VIOLACIÓN).

RANGO ETARIO	CASOS	%
0 - 5	7	2
6 -10	7	2
15-17	110	28
21-26	163	42
30-36	85	22
> 60	15	4
TOTAL	387	100

Fuente: Observatorio Guayanés de Violencia Basada en Género, 2024

GRÁFICO N°5: COMPORTAMIENTO DE INCIDENCIA ACUMULADA DE CASOS DE FEMICIDIOS EN EL ESTADO BOLÍVAR PERÍODO 2013-2024.



Fuente: Observatorio Guayanés de Violencia Basada en Género, 2024

TABLA N° 4: INCIDENCIA DE FEMICIDIOS EN EL ESTADO BOLÍVAR AÑO 2024.

MES	MUNICIPIO	PARROQUIA	CASOS
Enero	Bolivariano Angostura	Capital Angostura	1
	Caroní	Cachamay	2
Abril	Caroní	Universidad	1
Mayo	Piar	Capital Upata	1
	Caroní	Pozo Verde	1
	Caroní	Vista al Sol	1
Julio	El Callao	El Callao	1
Agosto	Angostura del Orinoco	La Sabanita	1
	Caroní	Dalla Costa	1
Octubre	Angostura del Orinoco	Vista Hermosa	1
Noviembre	Angostura del Orinoco	Vista Hermosa	1

Fuente: Observatorio Guayanés de Violencia Basada en Género, 2024

TABLA N° 5: INCIDENCIA DE FEMICIDIOS POR MUNICIPIOS DEL ESTADO BOLÍVAR AÑO 2024.

MUNICIPIOS	CASOS	%
CARONÍ	6	50,5
ANGOSTURA DEL ORINOCO	3	25,5
PIAR	1	8
EL CALLAO	1	8
BOLIVARIANO ANGOSTURA	1	8
TOTAL	12	100

Fuente: Observatorio Guayanés de Violencia Basada en Género, 2024

TABLA N° 6: PARROQUIAS DEL ESTADO BOLÍVAR CON MAYOR INCIDENCIA DE FEMICIDIOS EN EL AÑO 2024.

PARROQUIAS	CASOS	% DEL TOTAL
CACHAMAY	2	17
VISTA HERMOSA	2	17

Fuente: Observatorio Guayanés de Violencia Basada en Género, 2024

TABLA N° 7: CONDICIÓN DEL FEMICIDA SEGÚN SU RELACIÓN CON LAS VÍCTIMAS DE FEMICIDIO DEL ESTADO BOLÍVAR EN EL AÑO 2024.

CONDICIÓN FEMICIDA	CASOS	% DEL TOTAL
PAREJA	3	25
EX PAREJA	2	18
PADRE	1	8
PADRASTRO	1	8
HIJO	1	8
VECINO	3	25
DESCONOCIDO	1	8
TOTAL	12	100

Fuente: Observatorio Guayanés de Violencia Basada en Género, 2024

TABLA N° 8: IDENTIDAD, EDAD Y FORMA DE MUERTE DE VÍCTIMAS DE FEMICIDIO DEL ESTADO BOLÍVAR AÑO 2024.

IDENTIDAD	EDAD	FORMA
ROSAURA BARRIOS	23	BALAZO
MARÍA CAÑAS	64	ARMA BLANCA (MACHETE)
TIBISAY ROJAS	63	ARMA BLANCA (MACHETE)
AGUSTINA CORDERO	68	ASFIXIA MECÁNICA
INFANTE	1	VIOLACIÓN
CAROLINA RIVAS	17	CORTE CON VIDRIO Y VIOLACIÓN
CIRILA GIL	74	ARMA BLANCA Y GOLPIZA
ANDREÍNA ROSAS	28	OBJETO CONTUNDENTE (MARTILLO)
YOLEIMA MATA	16	ARMA BLANCA (CUCHILLO)
GLADIS MEDINA	66	ASFIXIA
GÉNESIS MORENO	7	CALCINADA (INCENDIO PROVOCADO)
JULIA POTO	43	ARMA BLANCA (MACHETE)

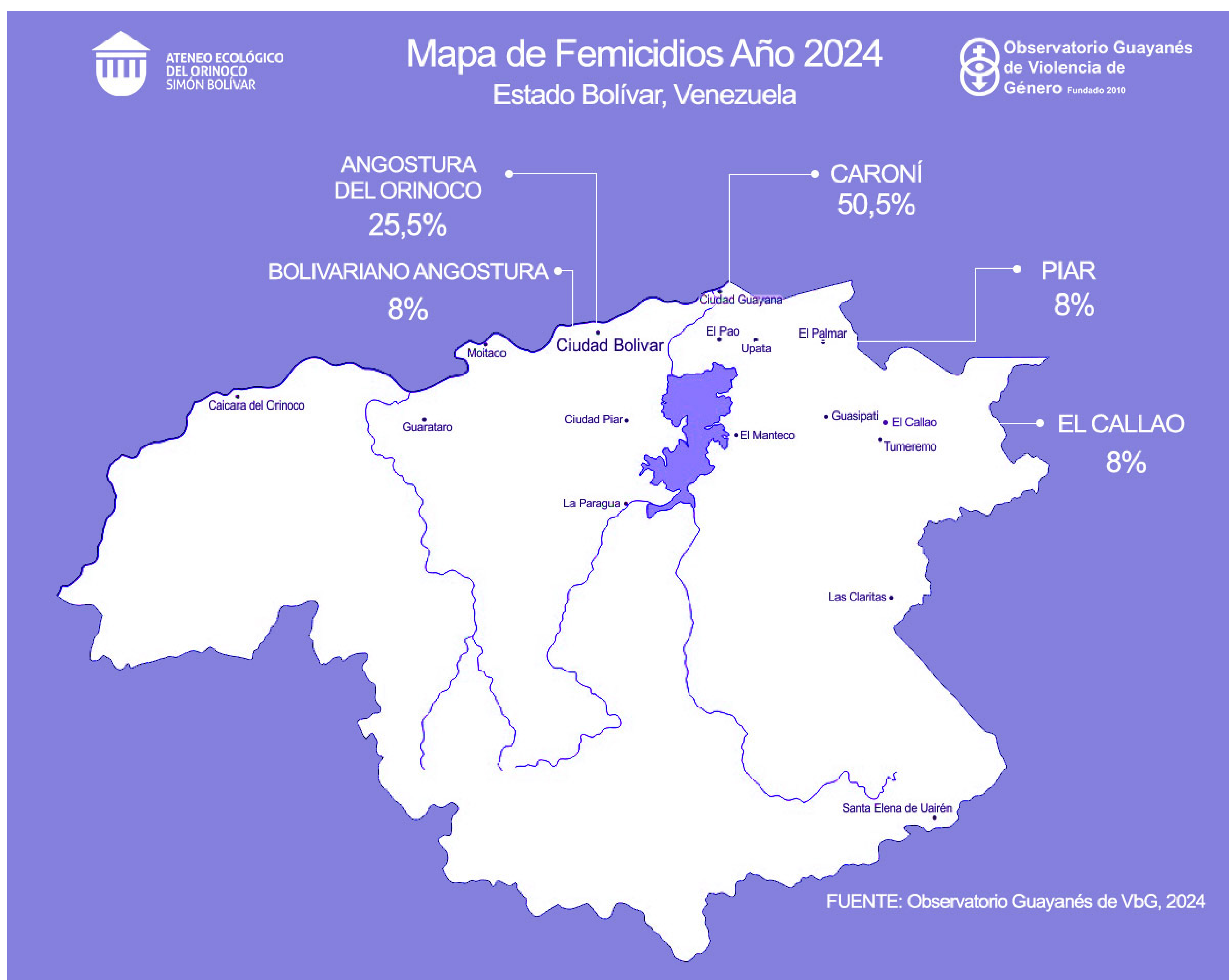
Fuente: Observatorio Guayanés de Violencia Basada en Género, 2024

TABLA N° 9: INCIDENCIA DE CASOS DE VIOLENCIA CONTRA LA MUJER POR MUNICIPIOS EN EL ESTADO BOLÍVAR EN EL AÑO 2024.

MUNICIPIOS	INCIDENCIA CASOS	%
ANGOSTURA ORINOCO	9.816	38
BOLIVARIANO ANGOSTURA	195	0,75
CARONÍ	12.141	47
CEDEÑO	368	1,42
EL CALLAO	325	1,25
GRAN SABANA	270	1
PEDRO CHIEN	120	0,46
PIAR	1.291	5
ROSCIO	96	0,42
SIFONTES	1.033	4
SUCRE	178	0,70
TOTAL	25.833	100

Fuente: Observatorio Guayanés de Violencia Basada en Género, 2024

FIGURA N° 1: MAPA DE FEMICIDIOS POR MUNICIPIOS DEL ESTADO BOLÍVAR, AÑO 2024.



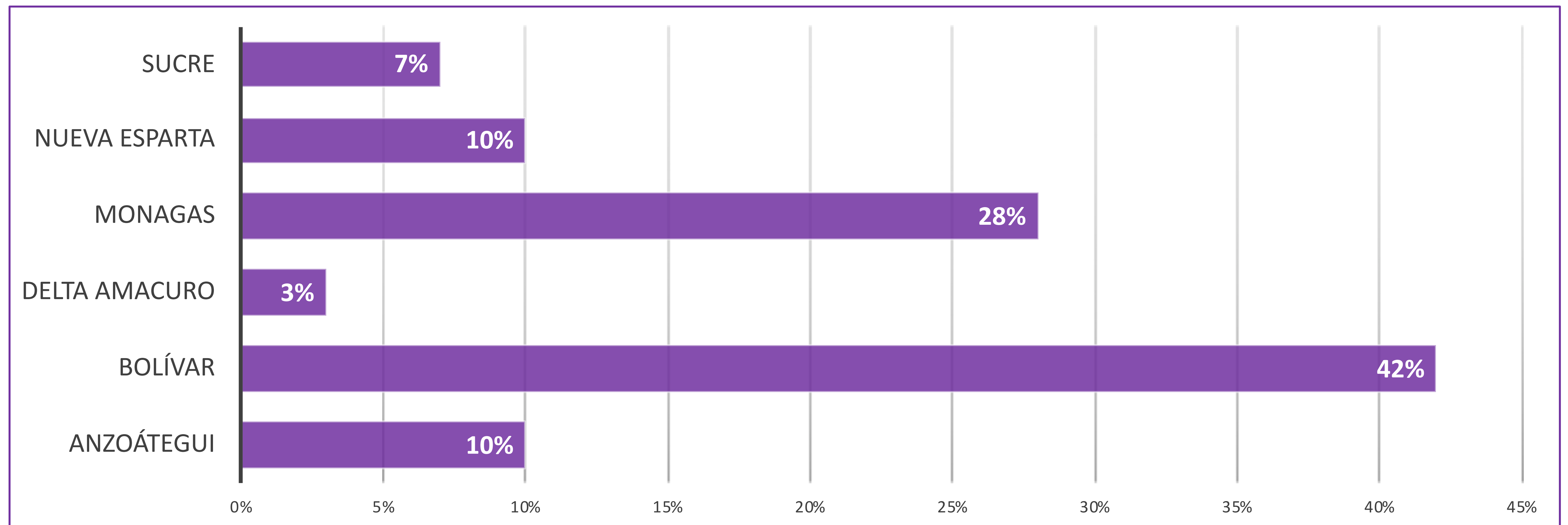
Fuente: Observatorio Guayanés de Violencia Basada en Género, 2024

TABLA N° 10: INCIDENCIA DE FEMICIDIOS EN ESTADOS DE LA REGIÓN ORIENTE DE VENEZUELA PARA EL AÑO 2024.

ESTADO	FEMICIDIOS	%
ANZOÁTEGUI	3	10
BOLÍVAR	12	42
DELTA AMACURO	1	3
MONAGAS	8	28
NUEVA ESPARTA	3	10
SUCRE	2	7
TOTAL	29	100

Fuente: Observatorio Guayanés de Violencia Basada en Género, 2024

GRÁFICO N° 6: INCIDENCIA DE FEMICIDIOS EN ESTADOS DE LA REGIÓN ORIENTE EN VENEZUELA AÑO 2024.



Fuente: Observatorio Guayanés de Violencia Basada en Género, 2024